



5N Plus Inc.

T4 et exercice financier terminés le 31 mai 2011
Téléconférence sur les résultats financiers

25 août 2011



Téléconférence sur résultats financiers T4 et AF11 Agenda

- ✓ Faits saillants
- ✓ Aperçu de nos activités
- ✓ Mise à jour de l'intégration
- ✓ Perspectives
- ✓ Résultats financiers
- ✓ Q&R

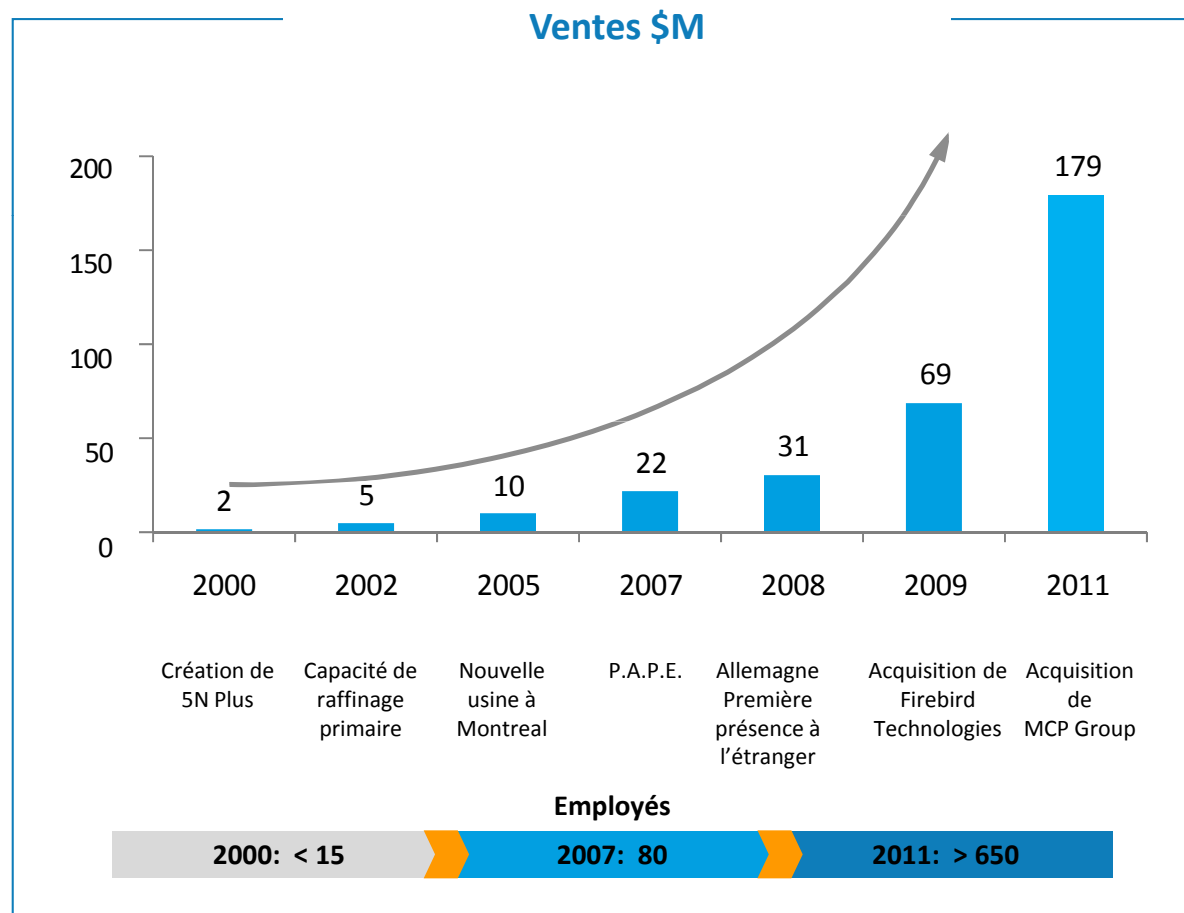


Énoncés prospectifs

La présente présentation peut contenir des énoncés prospectifs au sens des lois sur les valeurs mobilières en vigueur. Tous les renseignements et les énoncés de la présentation, à l'exception de ceux liés à des faits historiques, constituent de l'information prospective. Les mots suivants peuvent permettre de reconnaître les énoncés et l'information de nature prospective : « environ », « approximativement », « croit », « s'attend à », « a l'intention de », « planifie », « prédit », « potentiel », « projette », « prévoit », « estime », « continue », les verbes au futur et au conditionnel, la négation de ces termes ainsi que d'autres mots et expressions de semblable nature. Les énoncés prospectifs sont fondés sur les meilleures estimations dont dispose 5N Plus à ce jour et comportent un certain nombre de risques connus et inconnus, d'incertitudes et d'autres facteurs qui peuvent faire en sorte que les résultats, le rendement ou les réalisations réels de 5N Plus diffèrent de façon importante des résultats, du rendement ou des réalisations futurs, exprimés ou sous-entendus par de tels énoncés prospectifs. Une description des risques touchant l'entreprise et les activités de 5N Plus est présentée sous la rubrique « Risques et incertitudes » du rapport de gestion de l'exercice terminé le 31 mai 2011, de même que dans la section intitulée « Facteurs de risque » du prospectus simplifié de 5N Plus daté du 1^{er} avril 2011, documents qui peuvent être consultés sur le site de SEDAR à www.sedar.com. Rien ne garantit que les événements prévus dans l'information prospective de la présentation se produiront, ou s'ils se produisent, quels seront les avantages que 5N Plus pourra en tirer. Plus particulièrement, rien ne garantit le rendement financier futur de 5N Plus. L'information prospective contenue dans la présentation est valable en date de la présente, et 5N Plus n'assume aucune obligation de mettre publiquement à jour cette information prospective afin de tenir compte de nouveaux renseignements, obtenus ultérieurement ou autrement, à moins d'y être obligée en vertu des lois sur les valeurs mobilières en vigueur. Le lecteur est averti de ne pas accorder une confiance induite à ces énoncés prospectifs.



Faits saillants – axés sur la croissance



Historique de croissance et rentabilité

- Croissance organique jusqu'en 2009
- Acquisitions clés en 2009 et 2011

Acquisition transformationnelle de MCP en 2011

- Ventes ont atteint 120 millions \$ en T411 et 179 million \$ pour AF2011

Positionnement unique pour une croissance future et opportunités liées à la forte demande des métaux et produits chimiques spéciaux

- Vaste éventail de produits
- Réseau mondial de clients et fournisseurs - installations mondiales de production

Faits saillants – dernier trimestre et exercice financier 2011

- ✓ Acquisition de MCP Group SA conclue le 8 avril 2011
- ✓ Niveaux records de ventes, bénéfice net, BAIIA et fonds provenant de l'exploitation

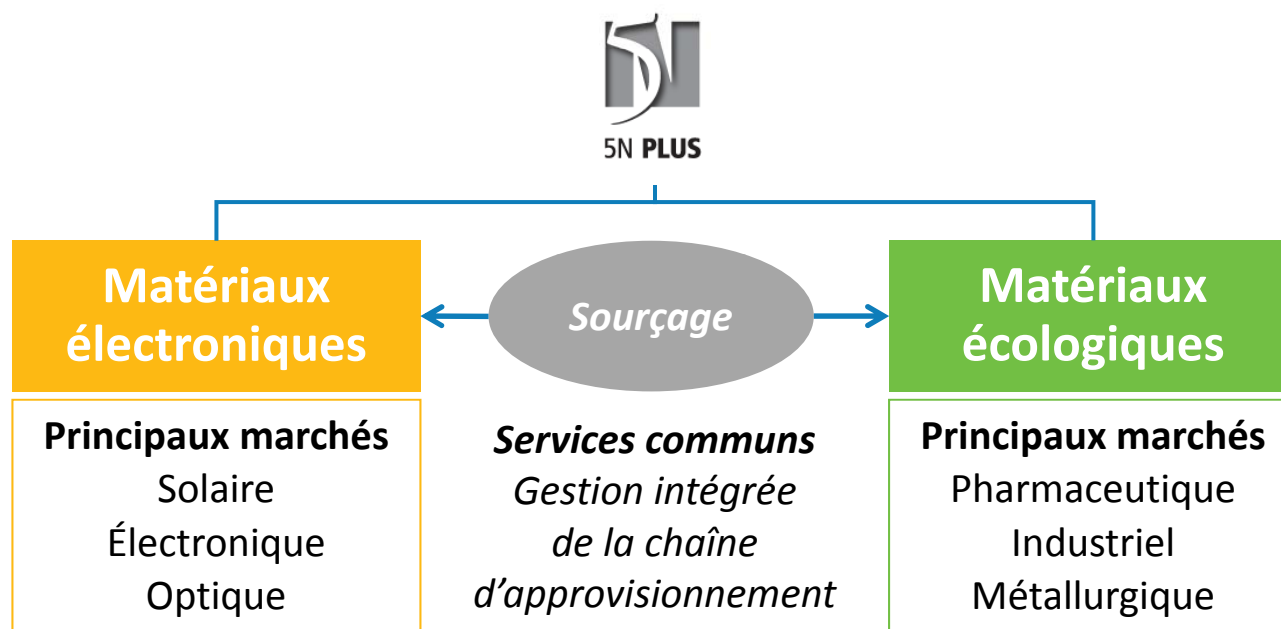
| '000\$ | Ventes | Bénéfice net | BAIIA | Fonds provenant des opérations |
|--------------|---------|--------------|--------|--------------------------------|
| T411: | 119 808 | 10 049 | 19 170 | 13 189 |
| AF11: | 178 828 | 21 641 | 36 771 | 29 569 |

- ✓ Renouvellement des ententes de recyclage et d'approvisionnement à long terme avec First Solar, Inc. jusqu'au 31 décembre 2015
- ✓ Acquisition d'une participation majoritaire dans Sylarus Technologies LLC
- ✓ Construction et la mise en service d'une nouvelle installation de production de 40 000 pieds carrés à Trail dédiée à la transformation de semi-conducteurs avancés, à la purification des métaux ainsi qu'à des activités de recyclage
 - Installation de recyclage de panneaux solaires à DeForest dans l'état du Wisconsin, avec l'appui du programme d'énergie de l'État du Wisconsin
- ✓ Inscription aux indices S&P/TSX Petites capitalisations et S&P/TSX Technologies propres

Faits saillants – dernier trimestre et exercice financier 2011

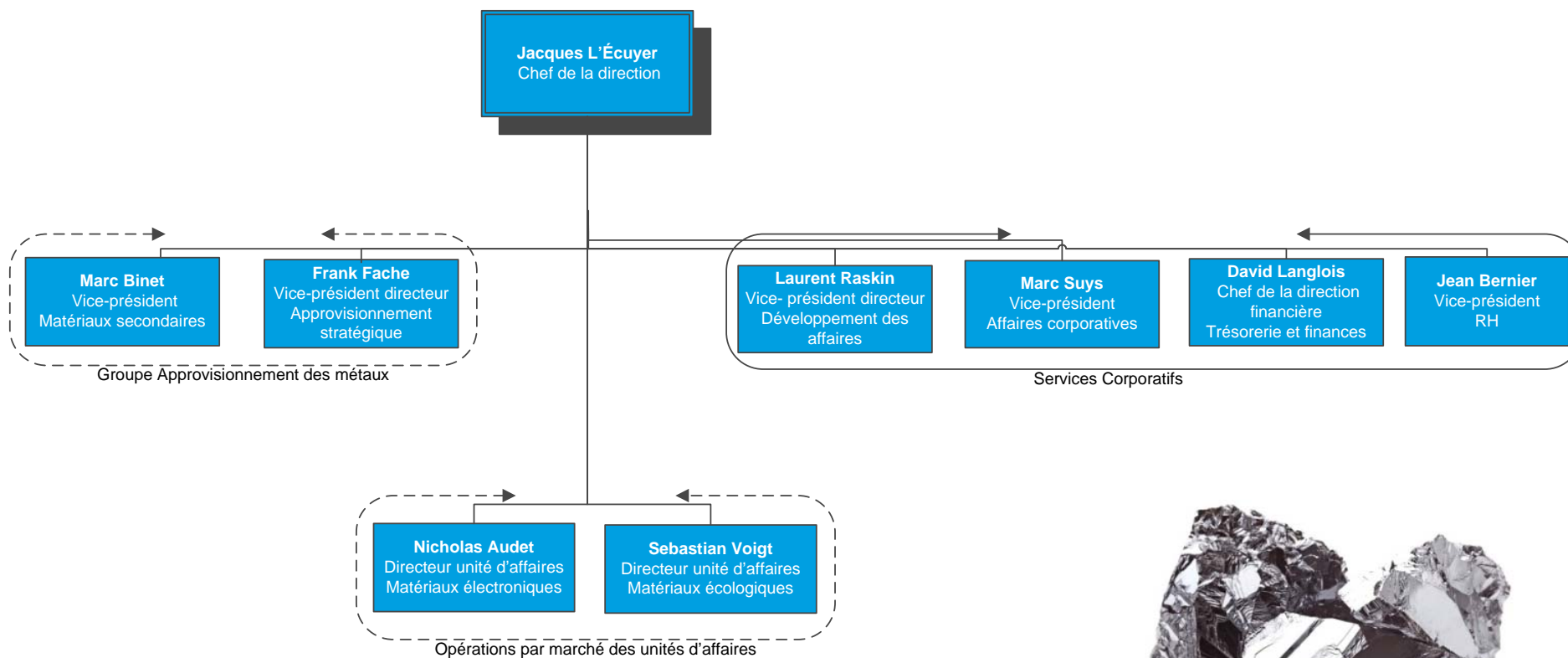
- ✓ Avec l'apport des activités de MCP Les ventes ont quintuplé et le bénéfice net a triplé en T411
- ✓ Suite à l'accroissement de notre clientèle et l'augmentation des ventes, le plus important client représente maintenant moins de 15% des ventes en T4, comparativement à 60% en T3
- ✓ Contribution importante de tous nos métaux spéciaux, reflétant l'augmentation de la demande et des prix
- ✓ Impact significatif du marché des technologies propres en T411 et AF11 et 50 % de nos ventes sont associées aux applications écologiques
- ✓ Profiter de nos activités de recyclage afin de renforcer la relation avec la clientèle et la chaîne d'approvisionnement

Mise à jour de l'intégration – Unités d'affaires axées sur les clients



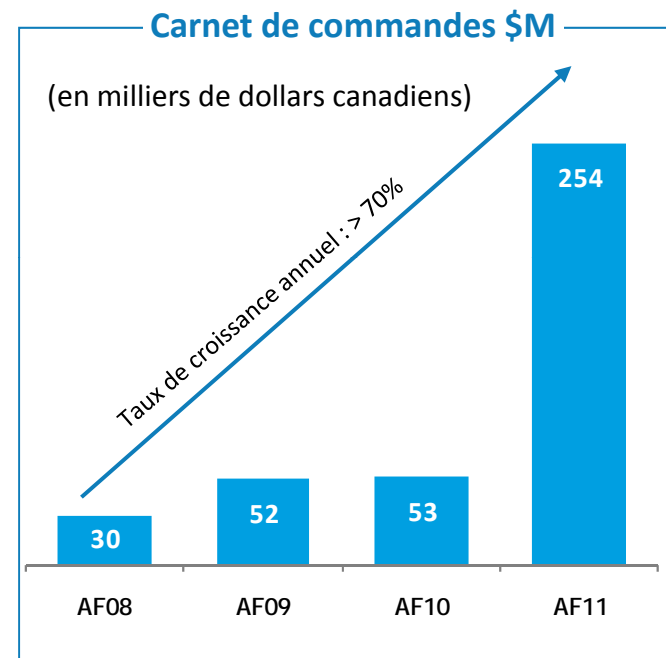
| AF2011 | T411 | 000 \$ | AF2011 | T411 |
|---------|---------|------------------|---------|---------|
| 121 453 | 62 433 | Ventes | 57 375 | 57 375 |
| 34 925 | 17 348 | BAIIA | 4 773 | 4 773 |
| 219 844 | 142 230 | Commandes | 160 173 | 160 173 |

Mise à jour de l'intégration – équipe de direction



Perspectives

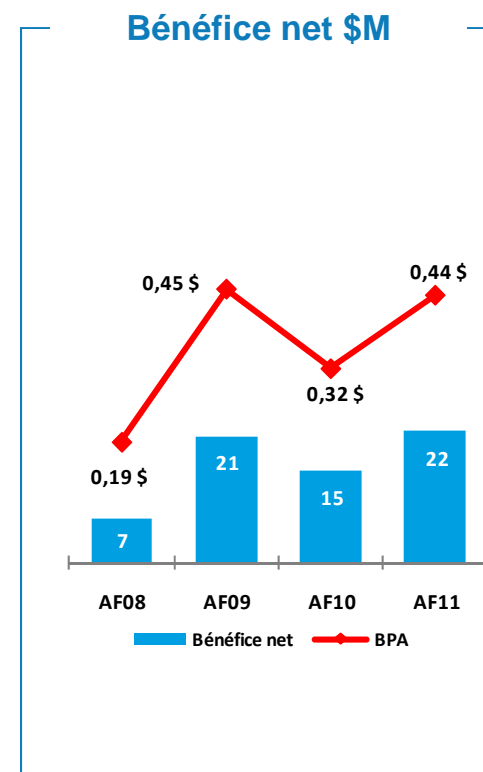
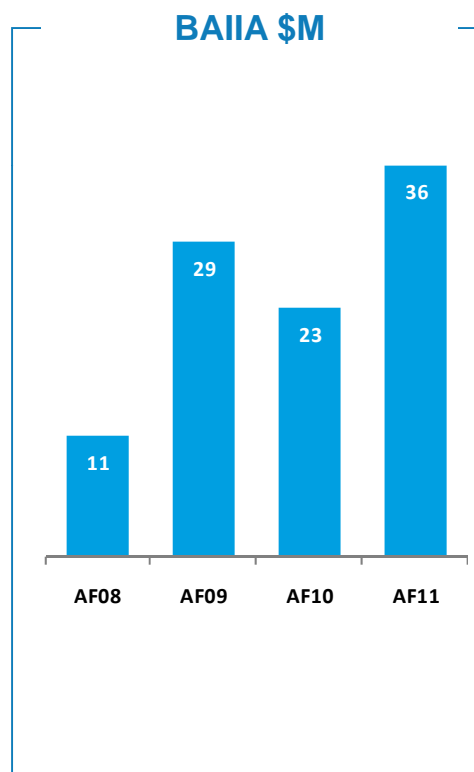
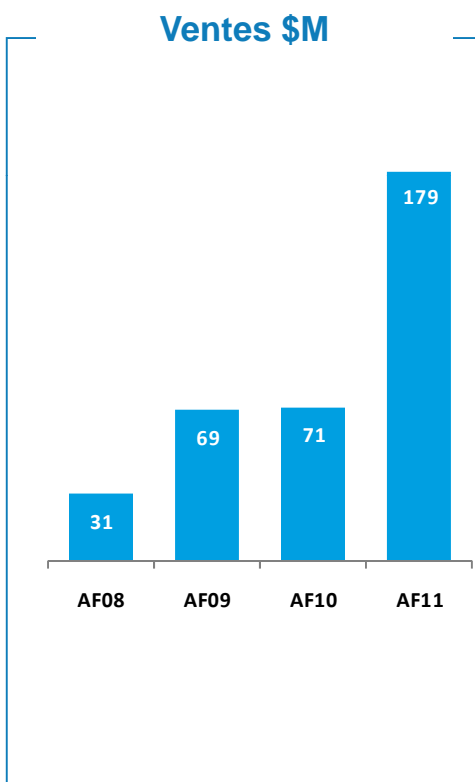
- ✓ Croissance continue attendue pour les prochains trimestres dans les deux unités d'affaires
- ✓ Principaux marchés de croissance:
 - ☐ Solaire : technologies PV à couche mince, CPV
 - ☐ Electronique: DEL, haute fréquence, affichage
 - ☐ Technologie propre: substitution du plomb
 - ☐ Industriel: pigments, revêtements, varistances
 - ☐ Pharmaceutique: précurseurs actifs
- ✓ Plateforme importante de croissance organique, notamment dans le marché industriel pour le germanium et du réseau d'activités et des relations commerciales plus diversifiés de MCP
- ✓ Croissance significative du carnet de commandes en T4 suite à l'acquisition de MCP



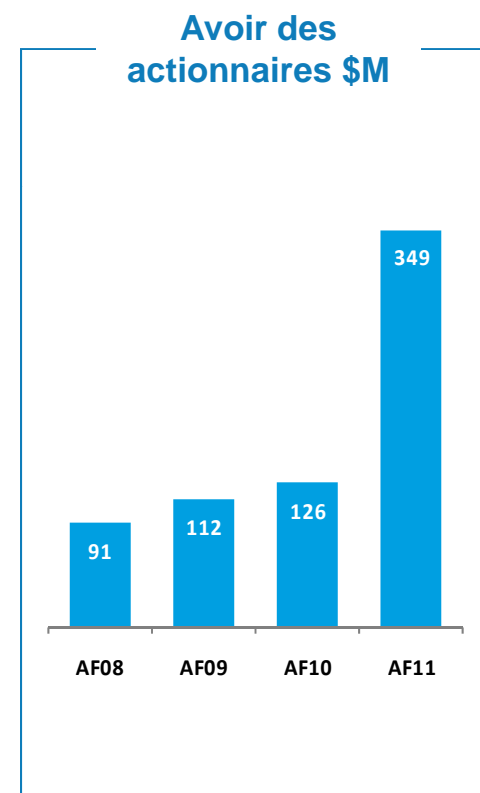
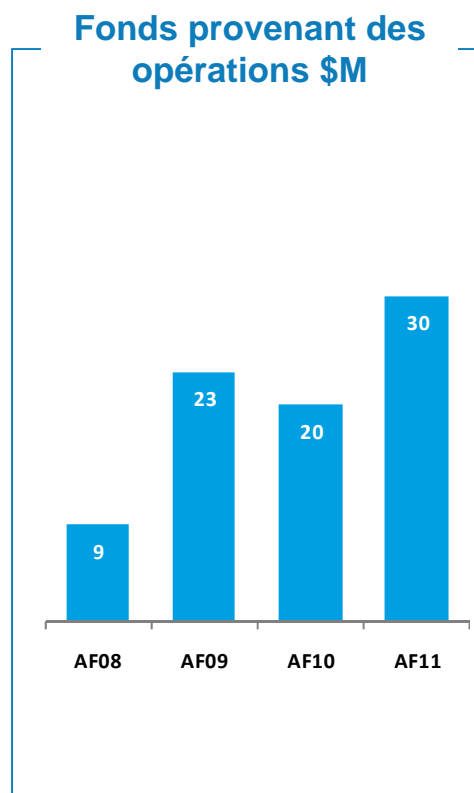
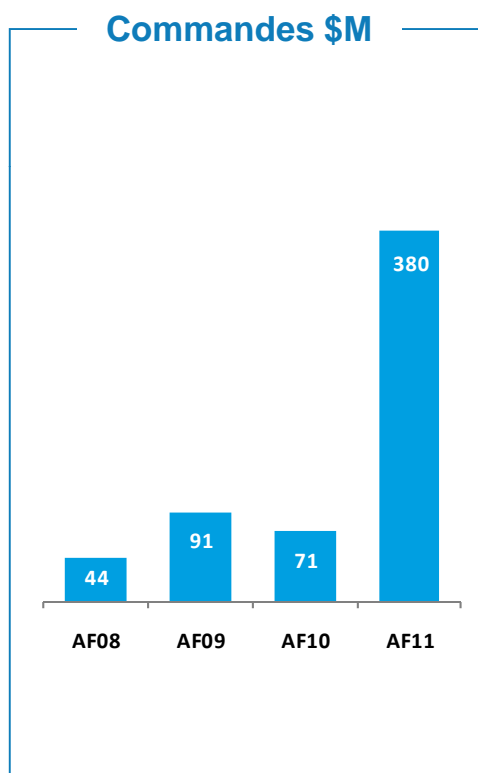
Résultats financiers - sommaire

| (en milliers de dollars canadiens) | Trois mois terminés le 31 mai | | | Douze mois terminés le 31 mai | | |
|------------------------------------|-------------------------------|---------|-----------|-------------------------------|---------|-----------|
| | 2011 | 2010 | variation | 2011 | 2010 | variation |
| | \$ | \$ | | \$ | \$ | |
| Ventes | 119 808 | 19 730 | 507 % | 178 828 | 70 763 | 153 % |
| Bénéfice brut | 26 459 | 8 671 | 205 % | 52 325 | 31 853 | 64 % |
| Bénéfice net | 10 049 | 4 363 | 130 % | 21 641 | 15 143 | 43 % |
| Bénéfice net par action | 0,17 \$ | 0,09 \$ | 100 % | 0,44 \$ | 0,33 \$ | 33 % |
| BAIIA | 19 170 | 6 209 | 209 % | 36 771 | 22 926 | 60 % |
| Nouvelles commandes | 302 403 | 18 589 | 589 % | 380 017 | 71 184 | 189 % |

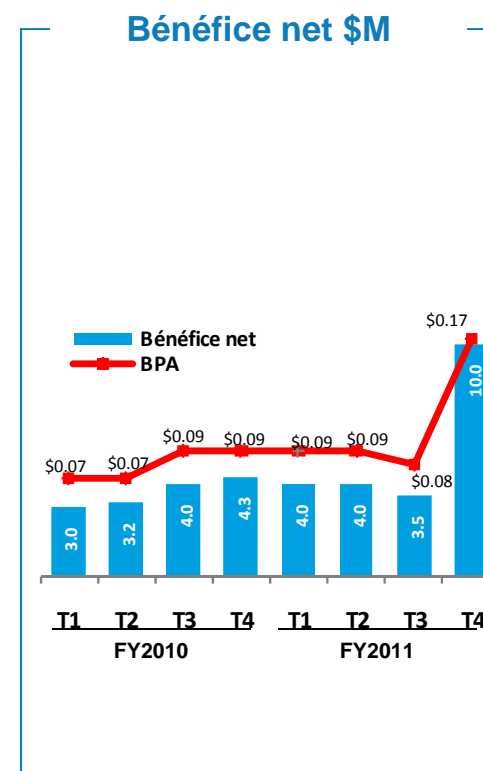
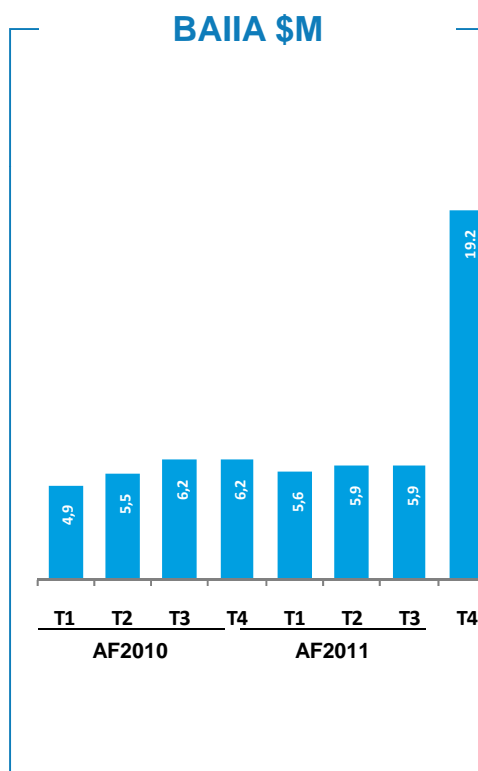
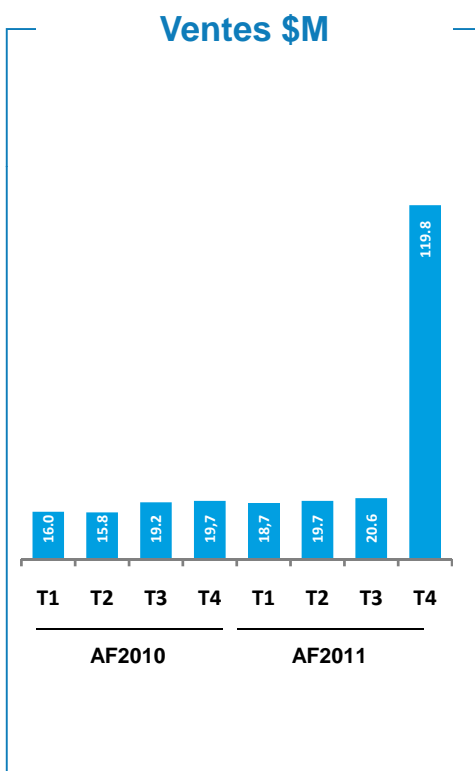
Résultats financiers – indicateurs clés



Résultats financiers – indicateurs clés



Résultats financiers – indicateurs clés





5N PLUS

Q & R

- ✓ Jacques L'Ecuyer, Président et chef de la direction
- ✓ David Langlois, chef de la direction financière
- ✓ Laurent Raskin, vice-président directeur, développement des affaires

